



HSD 90.5









Automatische Luft- und Leistungsregelung



Kohle Dauerbrand

+ Herdplattenrahmen sowie Füll- und Aschetür aus hochwertigem Guss



| | | |
|---|---|----------------------------------|
|  | Modell: HSD 90.5 mit Stahlplatte | |
| | Farbe: anthrazit | weiß |
| | Leistung/Heizvolumen: 8 kW, 100 m ² | 8 kW, 100 m ² |
| | Gewicht/H/B/T: 149 kg, 850-880/900/600 mm | 149 kg, 850-880/900/600 mm |
|  | Ausführung: Backrohr und RR-Anschluss links | Backrohr und RR-Anschluss links |
| | Art.-Nr.: 07 090 22 01 0000 | 07 090 22 00 0000 |
|  | Ausführung: Backrohr und RR-Anschluss rechts | Backrohr und RR-Anschluss rechts |
| | Art.-Nr.: 07 090 21 01 0000 | 07 090 21 00 0000 |
|  | Modell: HSD 90.5-C mit Glaskeramikplatte | |
| | Farbe: anthrazit | weiß |
| | Leistung/Heizvolumen: 8 kW, 100 m ² | 8 kW, 100 m ² |
| | Gewicht/H/B/T: 136 kg, 850-880/900/600 mm | 136 kg, 850-880/900/600 mm |
|  | Ausführung: Backrohr und RR-Anschluss links | Backrohr und RR-Anschluss links |
| | Art.-Nr.: 07 090 32 01 0000 | 07 090 32 00 0000 |
|  | Ausführung: Backrohr und RR-Anschluss rechts | Backrohr und RR-Anschluss rechts |
| | Art.-Nr.: 07 090 31 01 0000 | 07 090 31 00 0000 |
| | Zubehör: Abdeckhaube HSD 90 | |
| | Farbe: anthrazit | weiß |
| | Art.-Nr.: 07 690 00 17 0000 | 07 690 00 01 0000 |
| | Zubehör: Abstandsleiste 5,5 cm HSD 90 | |
| | Farbe: anthrazit/edelstahl | weiß/edelstahl |
| | Art.-Nr.: 07 705 00 27 0000 | 07 705 00 21 0000 |
| | Zubehör: Sockelerhöhung bis 91 cm mit 2 seitlichen Blenden | |
| | auch geeignet für freistehende Herde HSD 90 | |
| | Art.-Nr.: 07 990 00 02 0000 | |
| | Zubehör: Wasserschiff aus Edelstahl komplett mit Deckel 8,5 l HSD 90 | |
| | Art.-Nr.: 07 990 00 05 0000 | |

Für den Anbau an Küchenmöbel ist eine Abstandsverbindung erforderlich!